



УПРАВЛЕНИЕ ФЕДЕРАЛЬНОЙ СЛУЖБЫ
ГОСУДАРСТВЕННОЙ СТАТИСТИКИ
ПО ХАБАРОВСКОМУ КРАЮ, МАГАДАНСКОЙ
ОБЛАСТИ, ЕВРЕЙСКОЙ АВТОНОМНОЙ ОБЛАСТИ
И ЧУКОТСКОМУ АВТОНОМНОМУ ОКРУГУ

ИНДЕКСЫ ПОТРЕБИТЕЛЬСКИХ ЦЕН

май 2024

17.06.2024

Чукотский автономный округ

СОДЕРЖАНИЕ

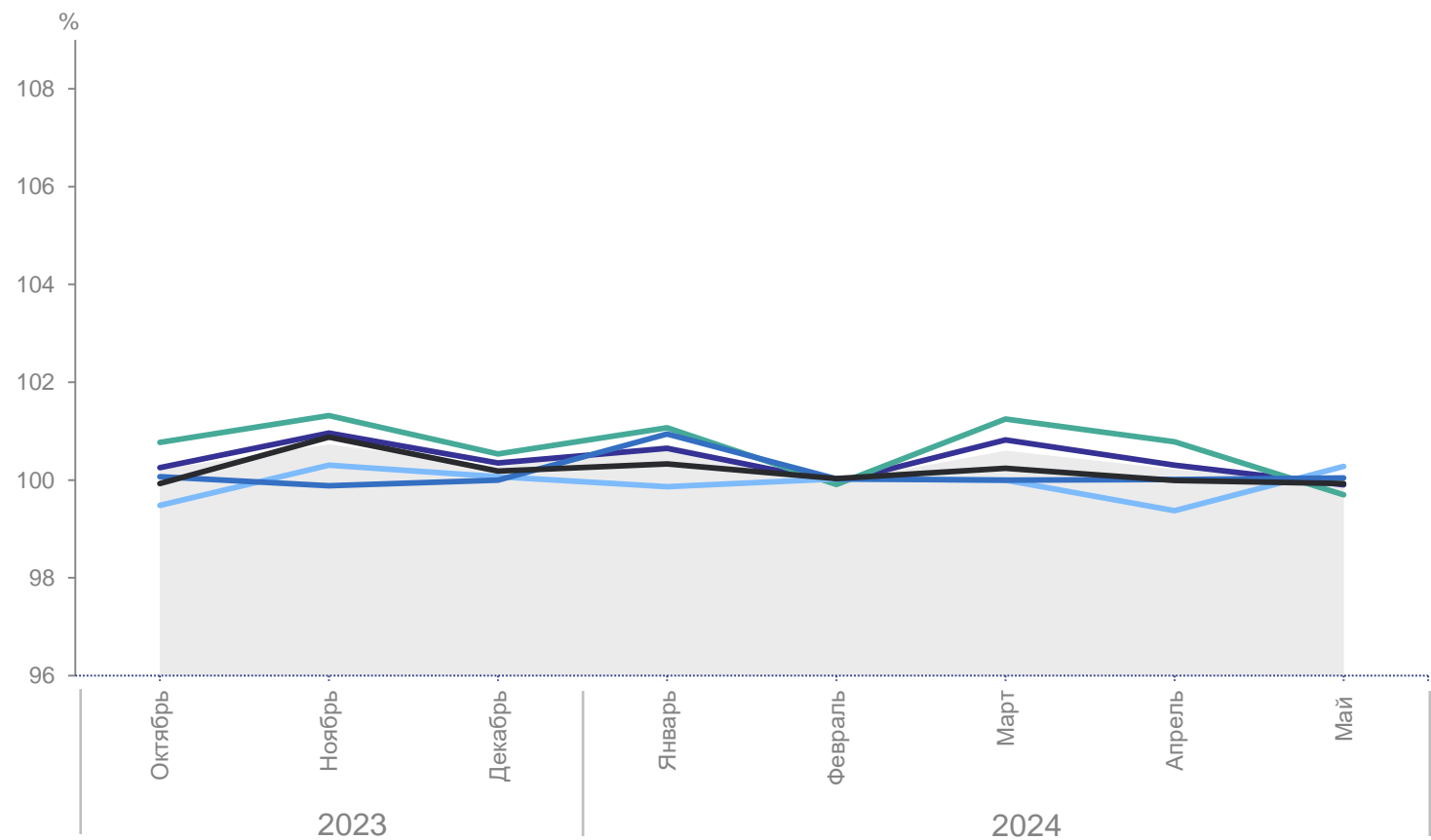
Индексы потребительских цен	3
Индексы потребительских цен на отдельные группы и виды продовольственных товаров	6
Средние цены и индексы потребительских цен на плодоовощную продукцию	9
Индексы потребительских цен на отдельные группы непродовольственных товаров	12
Индексы потребительских цен на услуги	15
Средние цены и индексы потребительских цен на топливо моторное	18

1

Индексы потребительских цен

ИНДЕКСЫ ПОТРЕБИТЕЛЬСКИХ ЦЕН

к предыдущему месяцу, в процентах



- ИПЦ
- Все товары
- Непродовольственные товары
- Базовый ИПЦ
- Услуги
- Продовольственные товары

ХАБАРОВСКСТАТ

май 2024 г. к апрелю 2024 г.,
в процентах

ИПЦ **99.93**

Все товары **99.90**

Продовольственные
товары **99.70**


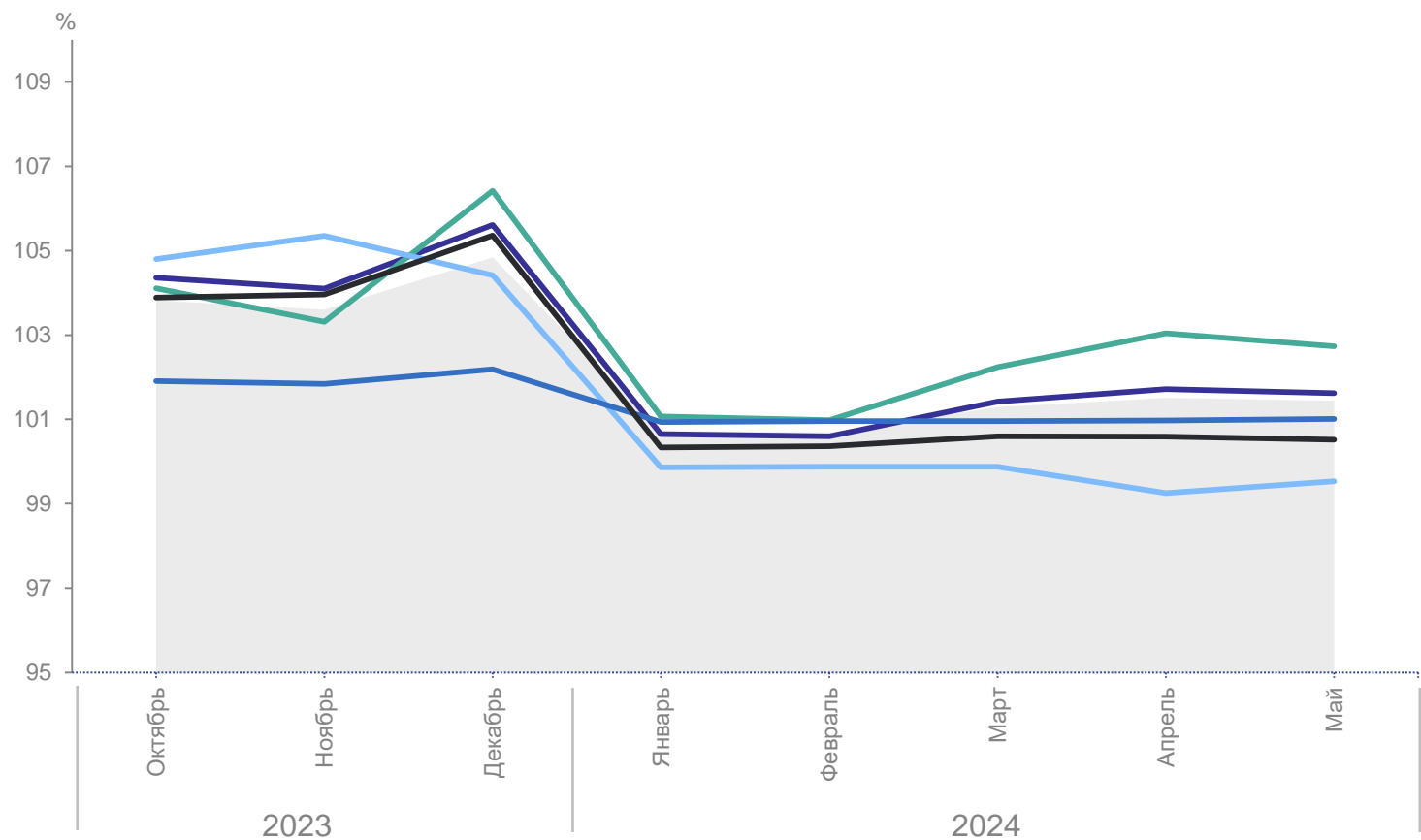
Непродовольственные
товары **100.28**

Услуги **100.04**

Базовый ИПЦ **99.93**

ИНДЕКСЫ ПОТРЕБИТЕЛЬСКИХ ЦЕН

к декабрю предыдущего года г., в процентах



ХАБАРОВСКСТАТ

май 2024 г. к декабрю 2023 г.,
в процентах

ИПЦ **101.44**

Все товары **101.62**

Продовольственные
товары **102.73**

Непродовольственные
товары **99.53**

Услуги **101.01**

Базовый ИПЦ **100.52**

2

Индексы потребительских цен на отдельные группы и виды продовольственных товаров

ИНДЕКСЫ ПОТРЕБИТЕЛЬСКИХ ЦЕН НА ОТДЕЛЬНЫЕ ГРУППЫ И ВИДЫ ПРОДОВОЛЬСТВЕННЫХ ТОВАРОВ

ХАБАРОВСКСТАТ

май 2024 г. к апрелю 2024 г., в процентах



Продовольственные товары **99.70**

Масло сливочное **102.58**

Хлеб и хлебобулочные изделия **101.99**

Яйца куриные **101.23**

Плодоовощная продукция, включая картофель **99.67**

Крупа и бобовые **98.32**

Макароны изделия **92.28**

● Май 2023 г. к апрелю 2023 г.

● Май 2024 г. к апрелю 2024 г.

ИНДЕКСЫ ПОТРЕБИТЕЛЬСКИХ ЦЕН НА ОТДЕЛЬНЫЕ ГРУППЫ И ВИДЫ ПРОДОВОЛЬСТВЕННЫХ ТОВАРОВ

ХАБАРОВСКСТАТ

май 2024 г. к декабрю 2023 г., в процентах



Продовольственные товары **102.73**

Яйца куриные 109.65

Фруктовоовощная продукция, включая картофель 106.63

Алкогольные напитки 104.27

Крупа и бобовые 97.05

Макаронные изделия 92.28

3

**Средние цены и индексы
потребительских цен
на плодоовощную продукцию**

ИНДЕКСЫ ПОТРЕБИТЕЛЬСКИХ ЦЕН НА ПЛОДОВООЩНУЮ ПРОДУКЦИЮ

ХАБАРОВСКСТАТ

май 2024 г. к апрелю 2024 г., в процентах



Фруитоовощная продукция, включая картофель **99.67**

Зелень свежая **113.27**

Бананы **105.09**

Лимоны **103.68**

Помидоры свежие **97.77**

Свёкла столовая **96.18**

Огурцы свежие **91.14**

● Май 2024 г. к апрелю 2024 г.

СРЕДНИЕ ЦЕНЫ НА ПЛОДООВОЩНУЮ ПРОДУКЦИЮ

май 2024 г. к апрелю 2024 г., рублей за килограмм

ХАБАРОВСКСТАТ

Помидоры свежие **718,83 ↓**

Картофель **186,08 ↓**

Свёкла столовая **264,62 ↓**

Морковь **265,75 ↑**

Капуста белокочанная свежая **277,65 ↑**

Огурцы свежие **776,13 ↓**

Лук репчатый **234,80 ↑**

Чеснок **709,35 ●**

Зелень свежая **1 186,55 ↑**

Орехи **1 850,14 ↑**

Сухофрукты **832,50 ●**

Яблоки **519,91 ↑**

Лимоны **835,05 ↑**

Апельсины **913,14 ↑**

Груши **538,92 ●**

Виноград **1 217,03 ↑**

Бананы **892,35 ↑**

● Повышение ● Понижение ● Без изменений

4

**Индексы потребительских цен
на отдельные группы
непродовольственных товаров**

ИНДЕКСЫ ПОТРЕБИТЕЛЬСКИХ ЦЕН НА ОТДЕЛЬНЫЕ ГРУППЫ НЕПРОДОВОЛЬСТВЕННЫХ ТОВАРОВ

май 2024 г. к апрелю 2024 г., в процентах

ХАБАРОВСКСТАТ



Непродовольственные товары	100.28
Трикотажные изделия	102.01
Одежда и белье	101.34
Медикаменты	100.22
Ткани	99.36
Обувь кожаная, текстильная и комбинированная	99.00
Строительные материалы	97.05

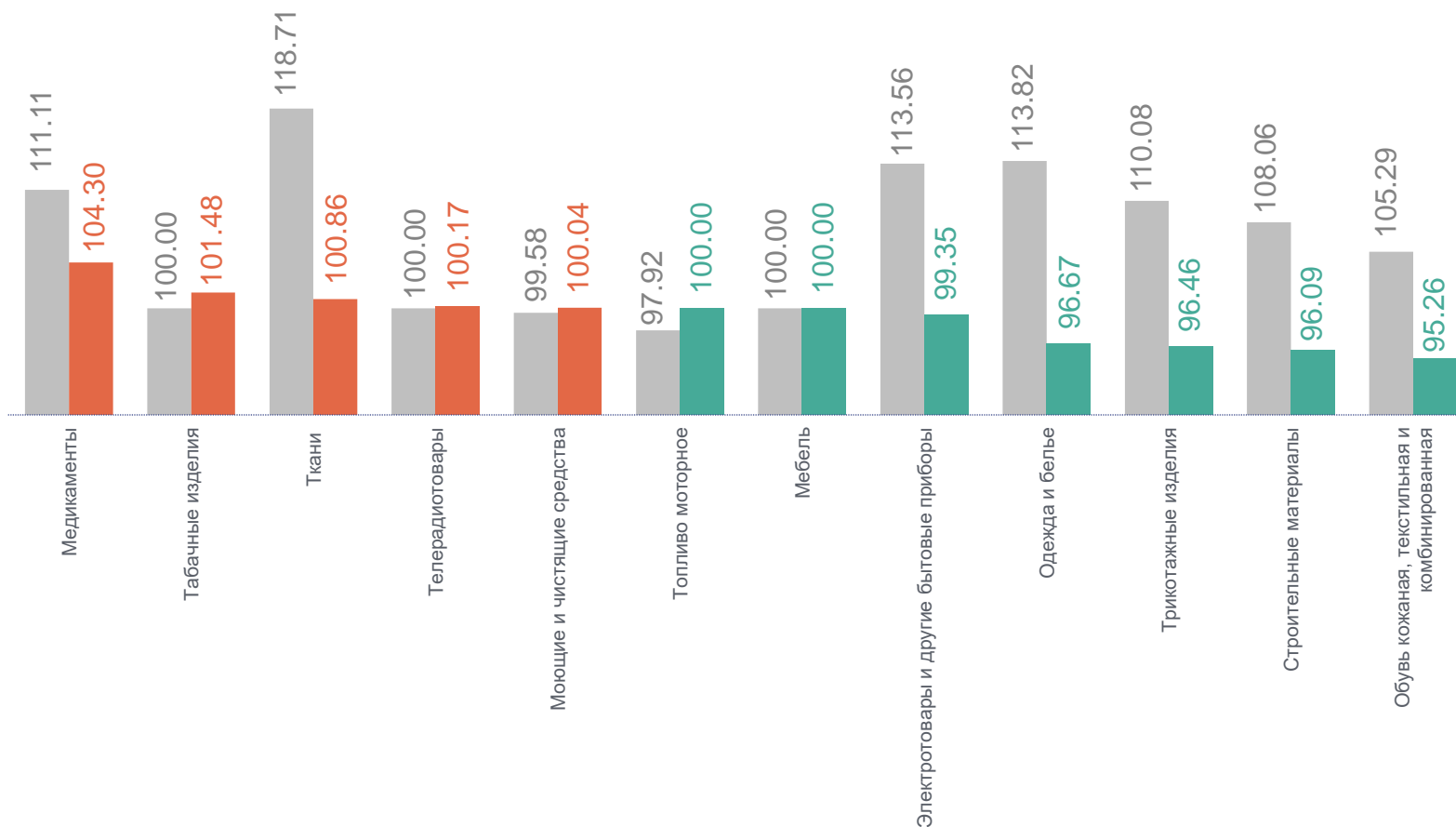
● Май 2023 г. к апрелю 2023 г.

● Май 2024 г. к апрелю 2024 г.

ИНДЕКСЫ ПОТРЕБИТЕЛЬСКИХ ЦЕН НА ОТДЕЛЬНЫЕ ГРУППЫ НЕПРОДОВОЛЬСТВЕННЫХ ТОВАРОВ

ХАБАРОВСКСТАТ

май 2024 г. к декабрю 2023 г., в процентах



Непродовольственные товары	99.53
Медикаменты	104.30
Табачные изделия	101.48
Ткани	100.86
Трикотажные изделия	96.46
Строительные материалы	96.09
Обувь кожаная, текстильная и комбинированная	95.26

● Май 2023 г. к декабрю 2022 г.

● Май 2024 г. к декабрю 2023 г.

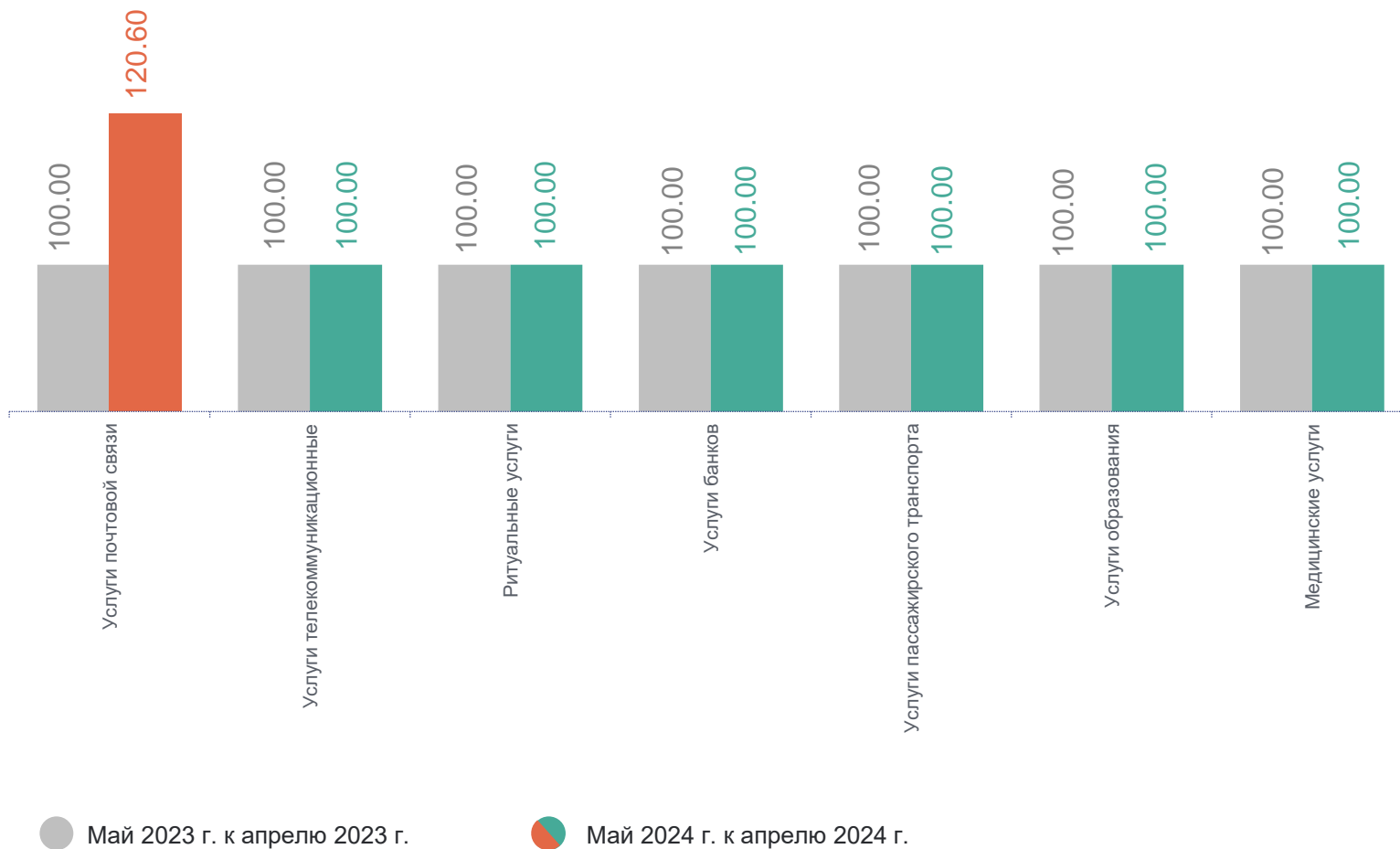
5

Индексы потребительских цен
на услуги

ИНДЕКСЫ ПОТРЕБИТЕЛЬСКИХ ЦЕН НА УСЛУГИ

май 2024 г. к апрелю 2024 г., в процентах

ХАБАРОВСКСТАТ



май 2024 г. к маю 2023 г.,
в процентах

Услуги

101.53

Услуги почтовой связи

135.40

Услуги банков

111.16

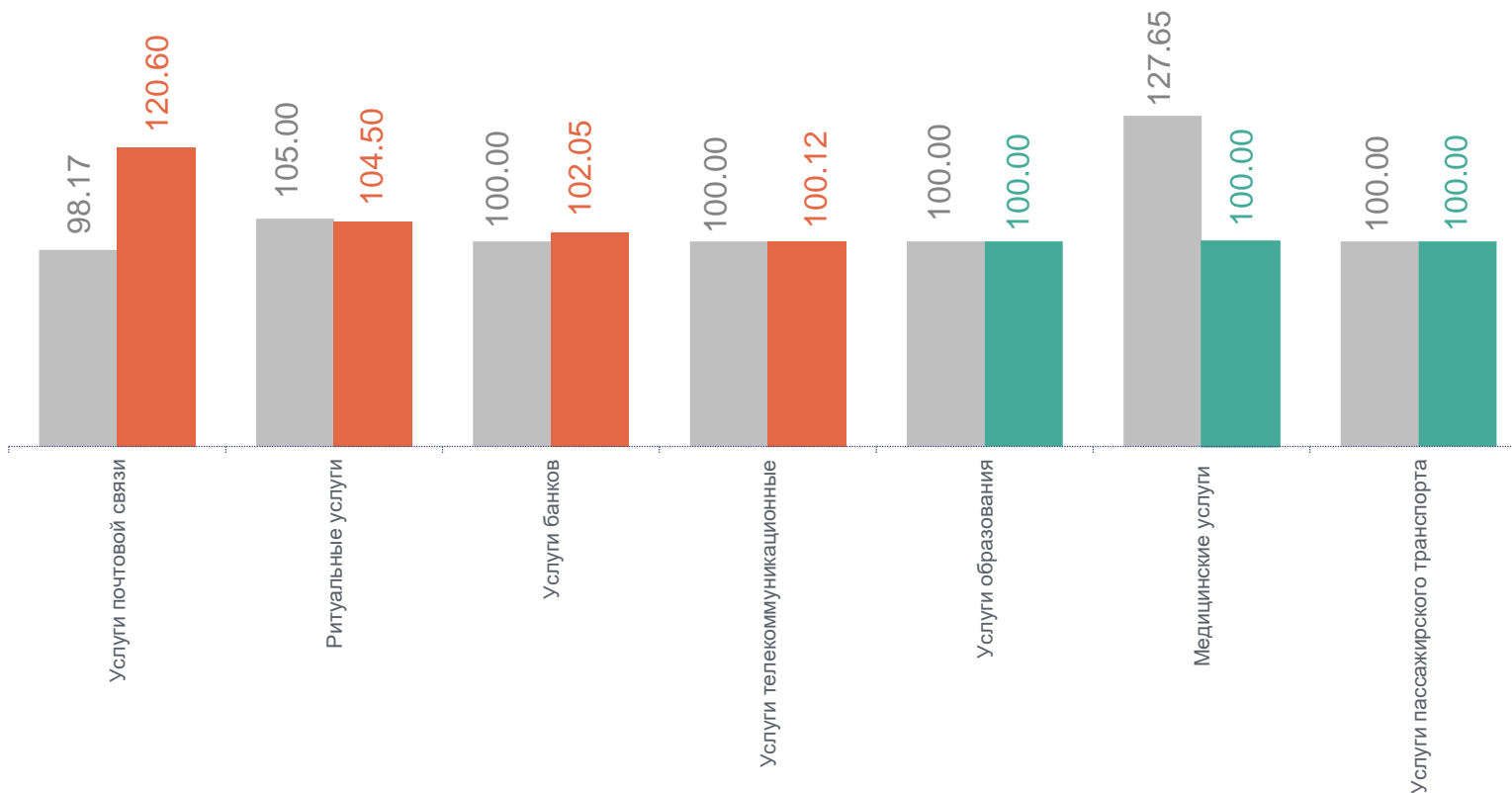
Ритуальные услуги

109.13

ИНДЕКСЫ ПОТРЕБИТЕЛЬСКИХ ЦЕН НА УСЛУГИ

май 2024 г. к декабрю 2023 г., в процентах

ХАБАРОВСКСТАТ



● Май 2023 г. к декабрю 2022 г.

● Май 2024 г. к декабрю 2023 г.

Услуги	101.01
Услуги почтовой связи	120.60
Ритуальные услуги	104.50
Услуги банков	102.05

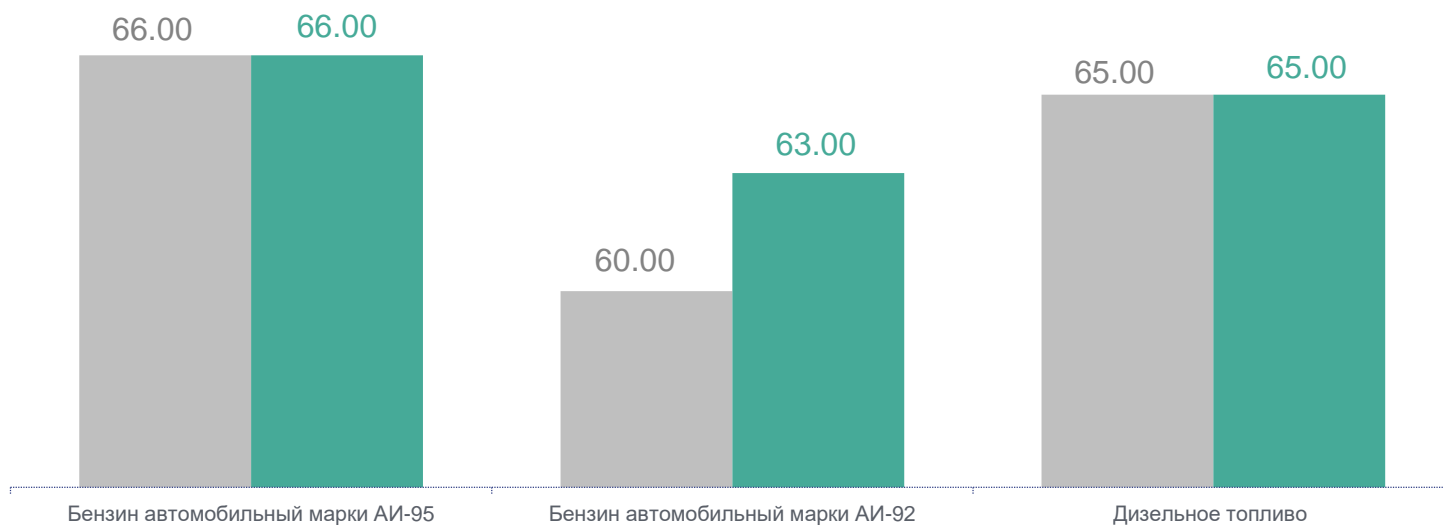
6

**Средние цены и индексы
потребительских цен
на топливо моторное**

СРЕДНИЕ ЦЕНЫ И ИНДЕКСЫ ПОТРЕБИТЕЛЬСКИХ ЦЕН НА ТОПЛИВО МОТОРНОЕ

май 2024 г. к апрелю 2024 г., рублей за литр

ХАБАРОВСКСТАТ



май 2024 г. к маю 2023 г.,
в процентах

Топливо моторное

102.13

Бензин автомобильный
марки АИ-92

105.00

Бензин автомобильный
марки АИ-95

100.00

Дизельное топливо

100.00

● Май 2023 г. к апрелю 2023 г.

● Май 2024 г. к апрелю 2024 г.